

Scuola - 5 Marzo 2021

A cura di



Prima risposta
Ultima risposta

05/03/2021
06/03/2021



Durata

24h

I numeri del sondaggio

1439

Visite totali

636

Totale completato

803

Solo visualizzato

44.2%

Tassogenerale di
completamento

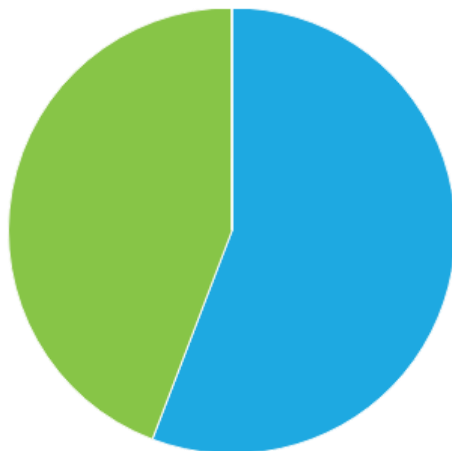
1439

Visite totali

44.2%

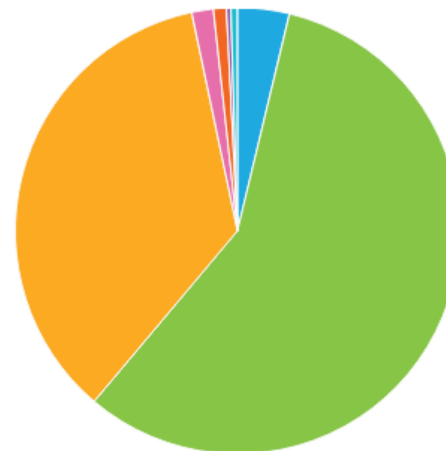
Tasso generale di
completamento

Visite totali



- Solo visualizzato 636 (55.8 %)
- Completato 803 (44.2 %)

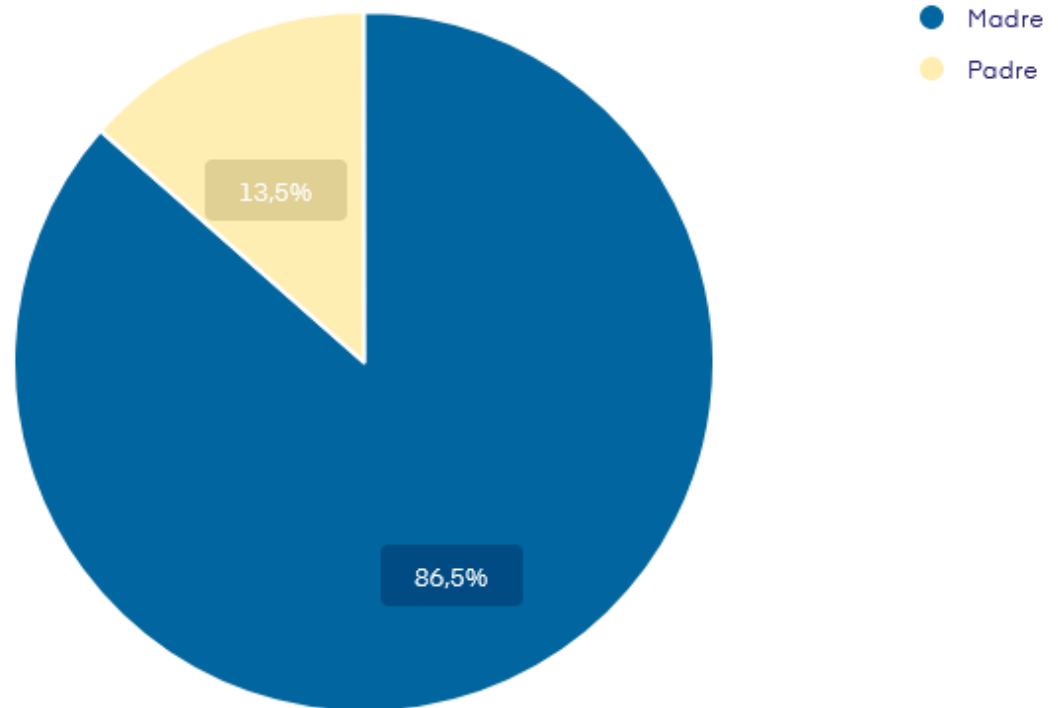
Tempo medio di
completamento



- <1 min. (3.8 %)
- **1-2 min. (57.4 %)**
- 2-5 min. (35.5 %)
- 5-10 min. (1.6 %)
- 10-30 min. (0.9 %)
- 30-60 min. (0.3 %)
- >60 min. (0.5 %)

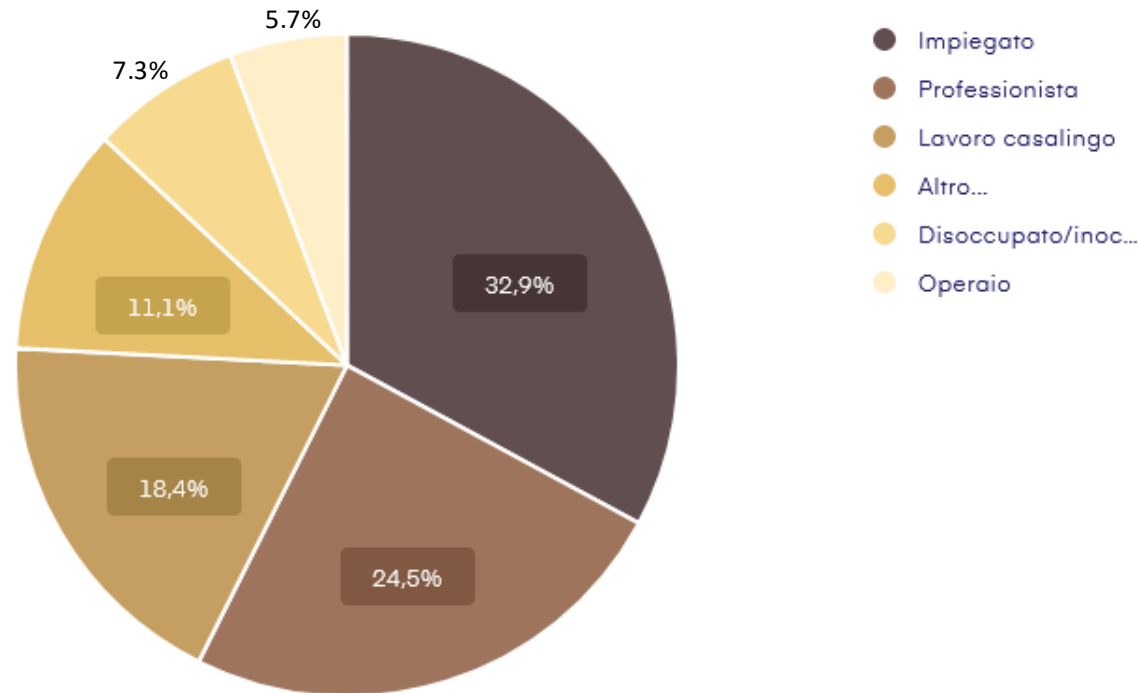
Sono una/un:*Scelta singola, Risposte 629x, Non risposto 7x*

Risposta	Risposte	Rapporto
Madre	544	86.49%
Padre	85	13.51%



Lavoro:*Scelta singola, Risposte 629x, Non risposto 7x*

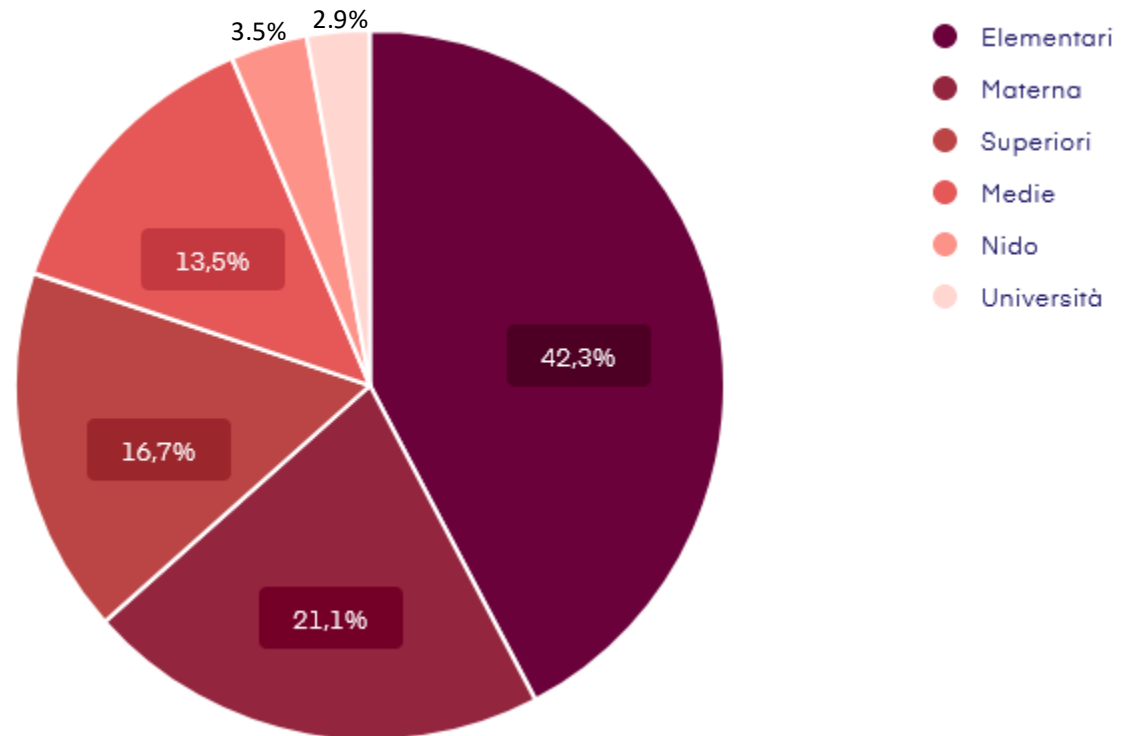
Risposta	Risposte	Rapporto
Professionista	154	24.48%
Operaio	36	5.72%
Impiegato	207	32.91%
Lavoro casalingo	116	18.44%
Disoccupato/inoccupato	46	7.31%
Altro...	70	11.13%



Il figlio frequenta:

Scelta singola, Risposte 629x, Non risposto 7x

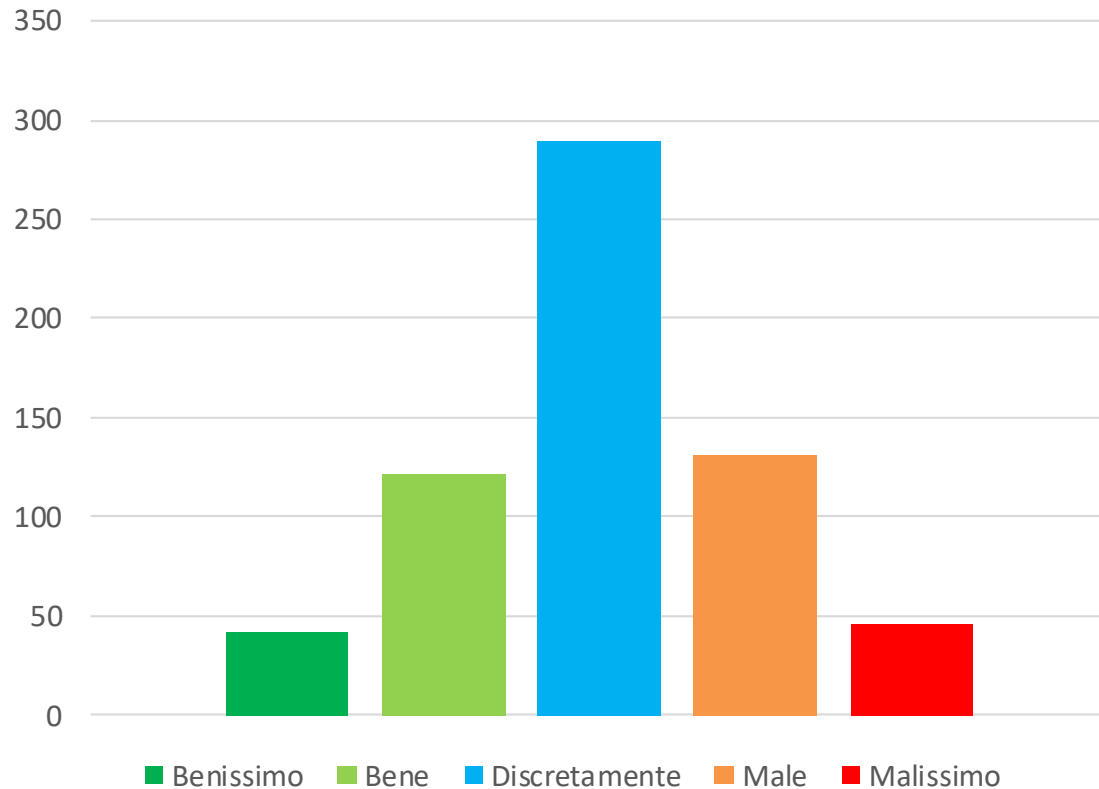
Risposta	Risposte	Rapporto
Nido	22	3.50%
Materna	133	21.14%
Elementari	266	42.29%
Medie	85	13.51%
Superiori	105	16.69%
Università	18	2.86%



Complessivamente hai l'impressione che tuo figlio abbia vissuto il periodo della dad:

Scelta singola, Risposte 629x, Non risposto 7x

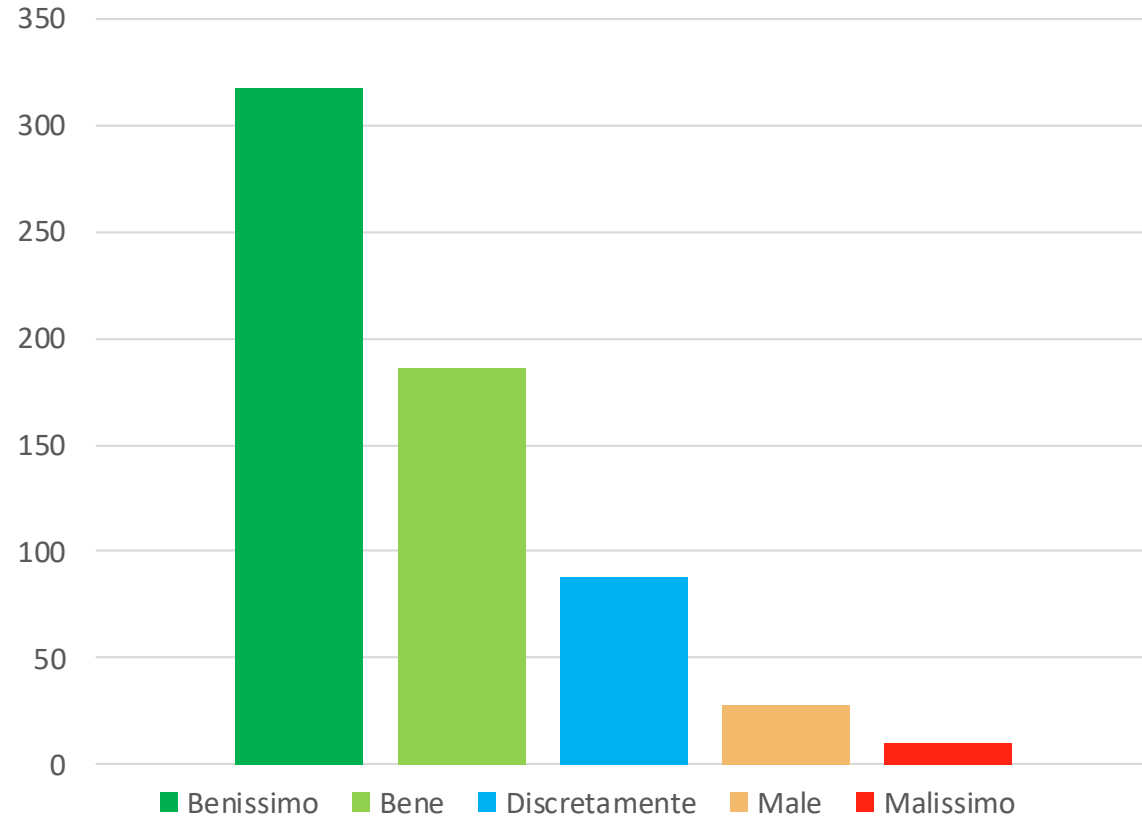
Risposta	Risposte	Rapporto
Bene	121	19.24%
Benissimo	42	6.68%
Discretamente	289	45.95%
Male	131	20.83%
Malissimo	46	7.31%



Complessivamente hai l'impressione che suo figlio abbia vissuto il rientro a scuola:

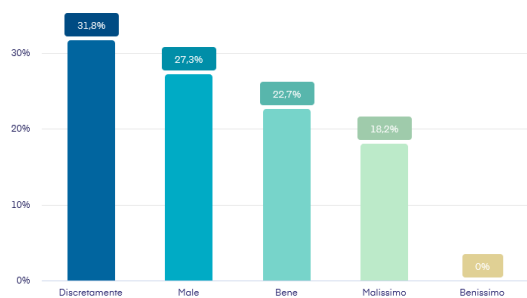
Scelta singola, Risposte 629x, Non risposto 7x

Risposta	Risposte	Rapporto
Bene	186	29.57%
Benissimo	317	50.4%
Discretamente	88	13.99%
Male	28	4.45%
Malissimo	10	1.59%

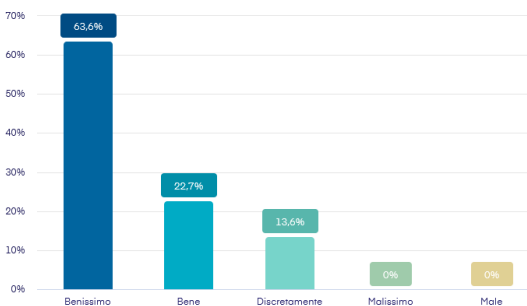


Figlio frequenta il nido

4. Complessivamente hai l'impressione che tuo figlio abbia vissuto il periodo della dad:

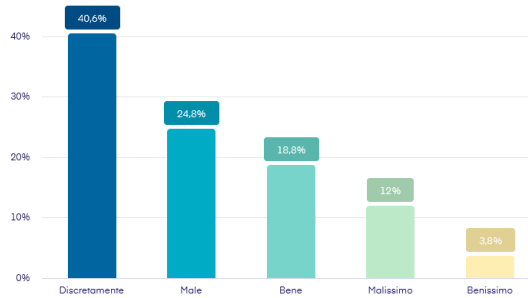


5. Complessivamente hai l'impressione che suo figlio abbia vissuto il rientro a scuola:

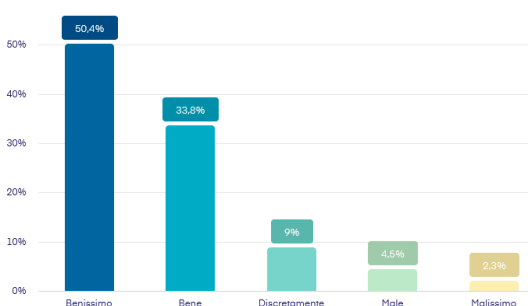


Figlio frequenta la materna

4. Complessivamente hai l'impressione che tuo figlio abbia vissuto il periodo della dad:

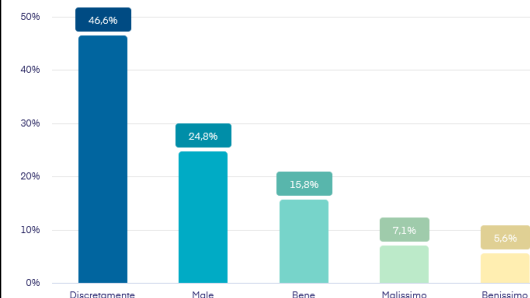


5. Complessivamente hai l'impressione che suo figlio abbia vissuto il rientro a scuola:

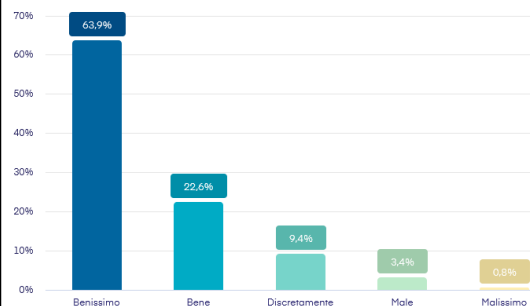


Figlio frequenta le elementari

4. Complessivamente hai l'impressione che tuo figlio abbia vissuto il periodo della dad:

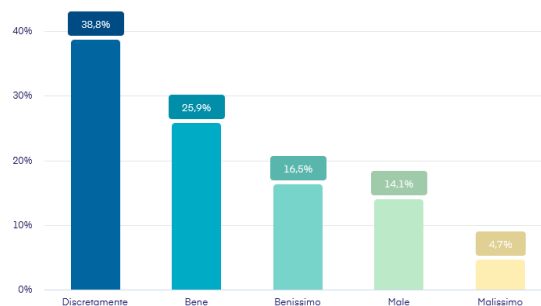


5. Complessivamente hai l'impressione che suo figlio abbia vissuto il rientro a scuola:

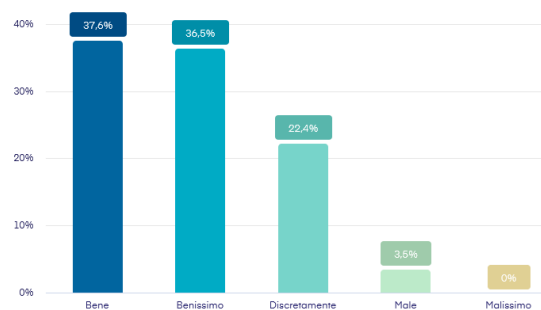


Figlio frequenta le medie

4. Complessivamente hai l'impressione che tuo figlio abbia vissuto il periodo della dad:

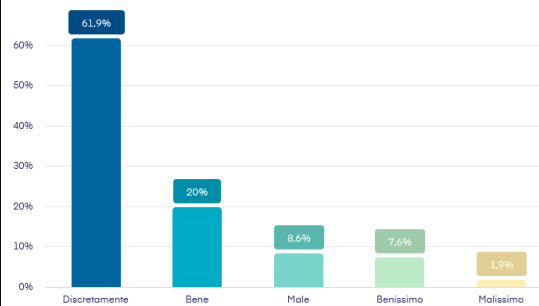


5. Complessivamente hai l'impressione che suo figlio abbia vissuto il rientro a scuola:

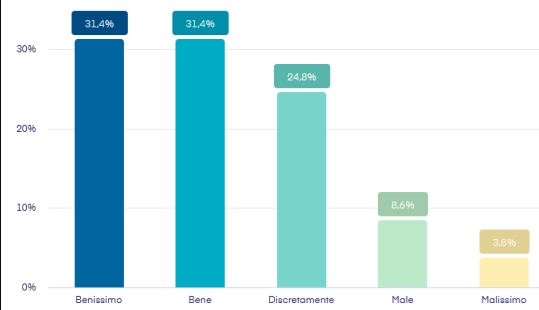


Figlio frequenta le superiori

4. Complessivamente hai l'impressione che tuo figlio abbia vissuto il periodo della dad:

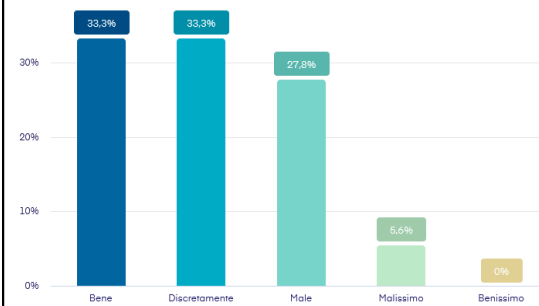


5. Complessivamente hai l'impressione che suo figlio abbia vissuto il rientro a scuola:

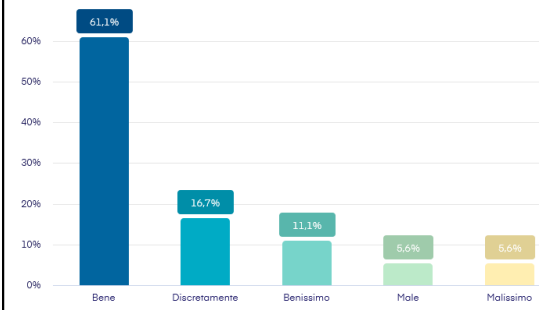


Figlio frequenta l'Università

4. Complessivamente hai l'impressione che tuo figlio abbia vissuto il periodo della dad:



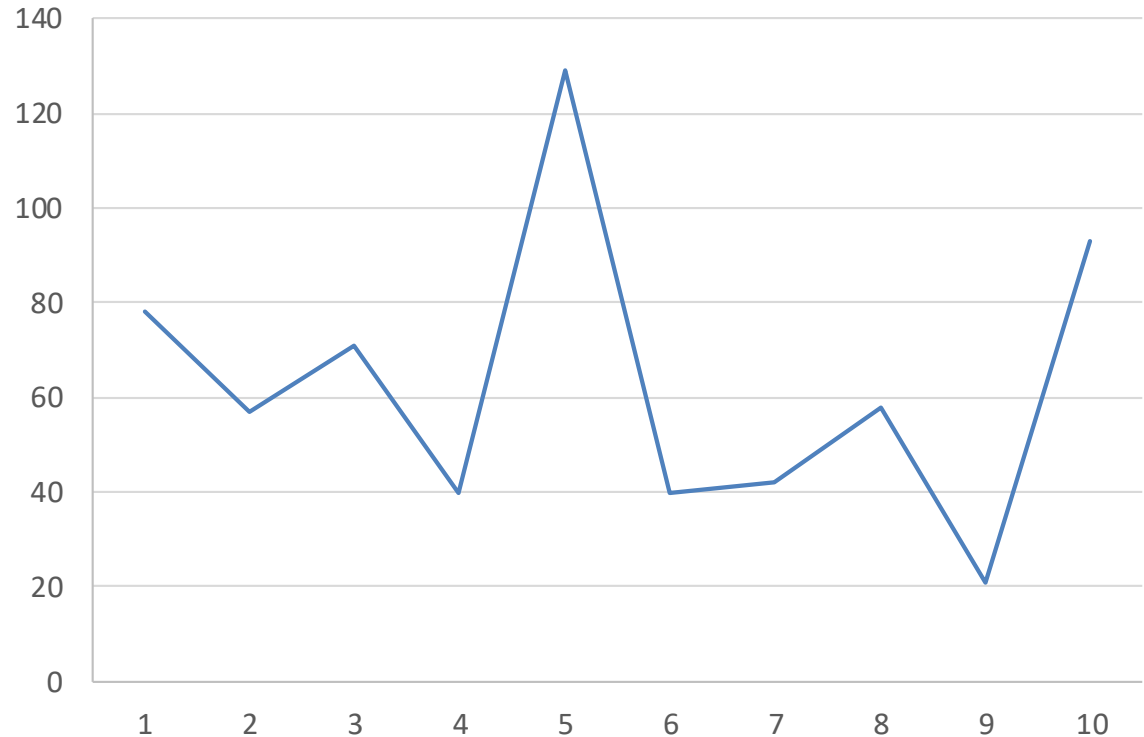
5. Complessivamente hai l'impressione che suo figlio abbia vissuto il rientro a scuola:



In una scala da 1 a 10 (dove 1 è il valore minimo e 10 il valore massimo) quanto hai paura che tuo figlio si infetti di covid frequentando la scuola?

Scelta singola, Risposte 629x, Non risposto 7x

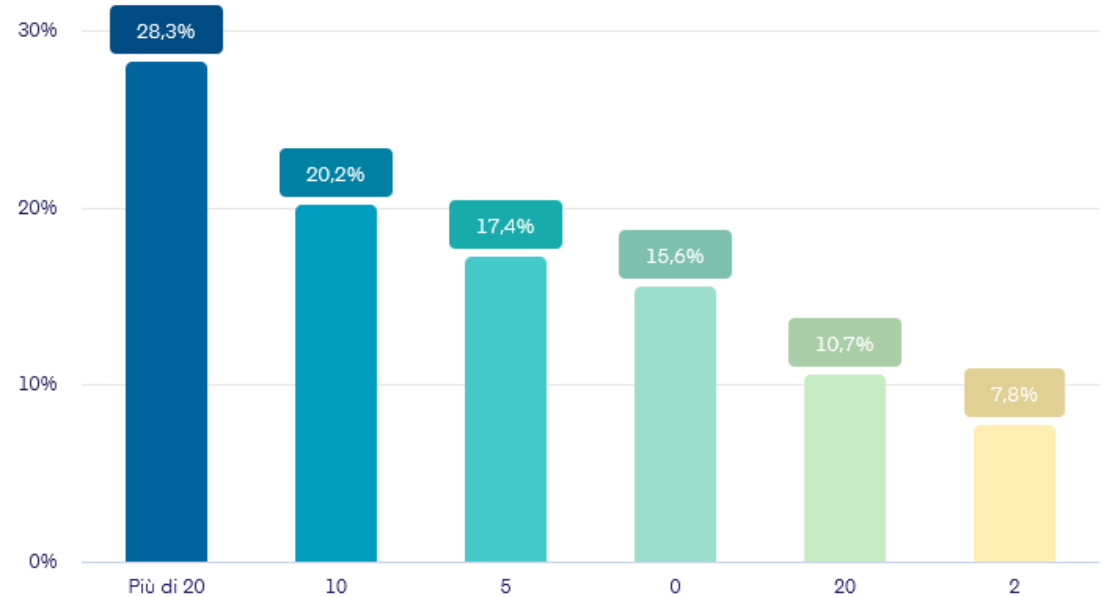
Risposta	Risposte	Rapporto
1	78	12.4%
2	57	9.06%
3	71	11.29%
4	40	6.36%
5	129	20.51%
6	40	6.36%
7	42	6.68%
8	58	9.22%
9	21	3.34%
10	93	14.79%



Secondo te quanti bambini si sono infettati all'interno della scuola a Benevento da gennaio ad oggi?

Scelta singola, Risposte 628x, Non risposto 8x

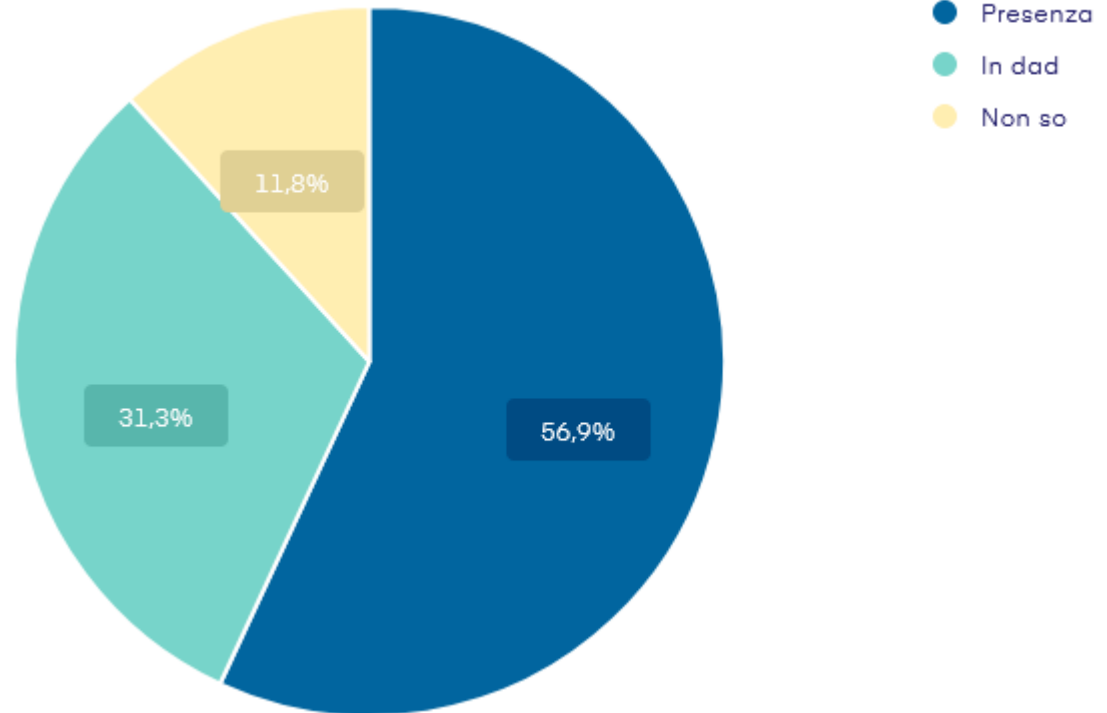
Risposta	Risposte	Rapporto
	98	15.61%
2	49	7.8%
5	109	17.36%
10	127	20.22%
20	67	10.67%
Più di 20	178	28.34%



Stante lo stato delle cose ad oggi, pensi che bisogna fare lezione in presenza o in dad?

Scelta singola, Risposte 629x, Non risposto 7x

Risposta	Risposte	Rapporto
Presenza	358	56.92%
In dad	197	31.32%
Non so	74	11.76%



Abbiamo proposto un tavolo comune tra Asl, Pediatri, Insegnanti, Dirigenti scolastici e Genitori, per concordare strategie sulla scuola in questo periodo di crisi. Cosa ne pensi?

Scelta singola, Risposte 629x, Non risposto 7x

Risposta	Risposte	Rapporto
Favorevole	358	56.92%
Assolutamente favorevole	250	39.75%
Contrario	17	2.7%
Decisamente contrario	4	0.64%

